

# Trepinina lahendused

TARKETT WOOD - PAIGALDUSJUHE

Trepinade uus  
kolleksioon koos  
meie  
eksklusiivsete  
puitdekooridega



 **Tarkett**

## 1. ALUSPÕRANDA TÜÜBID

- puitkonstruktsioon
- betoon

## 2. VAJALIKUD TÕÕRIISTAD

- liimikamm, Tarkett nr 8790211
- ketassaag koos juhikuga
- libistatav liitsaag
- käsisaag
- jõhvsaag
- haamer
- tollipulk
- nurgik
- pliiaats
- peitel

## 3. TINGIMUSED

### Aluspõrand peab olema ühetasane, veatu, kuiv ja puhas.

Suhteline õhuniiskus (RH) peab olema 30% ja 60% vahel ja temperatuur vähemalt 18°C enne paigaldamist, paigaldamise ajal ja pärast seda. Kui niiskus ilmneb uues ehituses, tuleb trepininasid enne paigaldamist aegsasti soojendada ja õhutada kuni on saavutatud õige sisekliima.

Puitpõrandaid ja trepininasid tuleb ladustada samades ülalnimetatud kliimatingimustes ja mitte vastu betooni. Pakendeid mitte avada enne vahetut paigaldamist.

Ujuvate paigalduste puhul peab ülakorruse põrandale jääma liikumisvabadus temperatuuri ja niiskuse kõikumiste juhul. Seda ei tohi ankurdada raskete objektidega, nagu köögi sisustus, kaminad või raskedapid.

## 4. LIIM

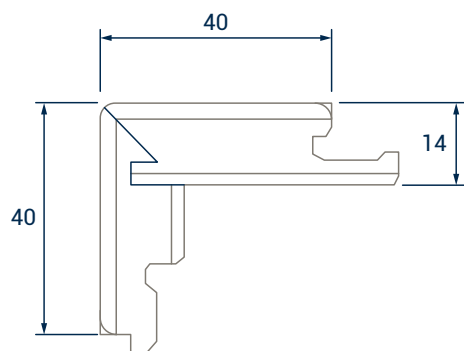
- Puitaluskonstruktsioon: kasutage Tarkett Parquet Adhesive D (nr 8790102) või jäika ehitusliimi.
- Betoonaluskonstruktsioon: kasutage Tarkett Parquet Adhesive MS (nr 8790109) või ehitusliimi.
- Keele ja soone liimimiseks: Tarkett White PVAc Glue for Woodfloors D3 (nr 8790100).

## 5. TREPININAD JA ASTMELAUAD

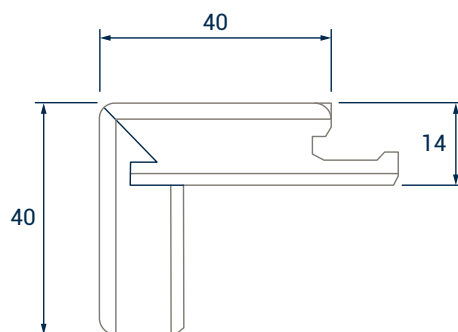
Astmelaua kulumiskiht hõlmab ühte laia puiduriba; mõnikord esinevad astmelaudade vahel värvierinevused.

Suurte toonivariatsioonide vältimiseks trepininade ja ümbritsevate laudade vahel, avage kõigepealt pakendid, sorteerige nende sisu gruppidesse värvi sarnasuse alusel. See võimaldab saavutada paigalduse ilma oluliste toonierinevusteta.

Trepininasid saab kasutada ainult seostatuna 14 mm paksuste astmelaudadega.



Trepinina



Kõige ülemise astme trepinina

## 6. MÕÕTMINE


Astmele õige kuju saamiseks peate kasutama spetsiaalseid tööriistu. Allpool toodud tabelit saab hõlpsasti kohandada trepiastmele sobivaks, mis loob võimaluse astmelauale vajaliku kontuuri märkimiseks.



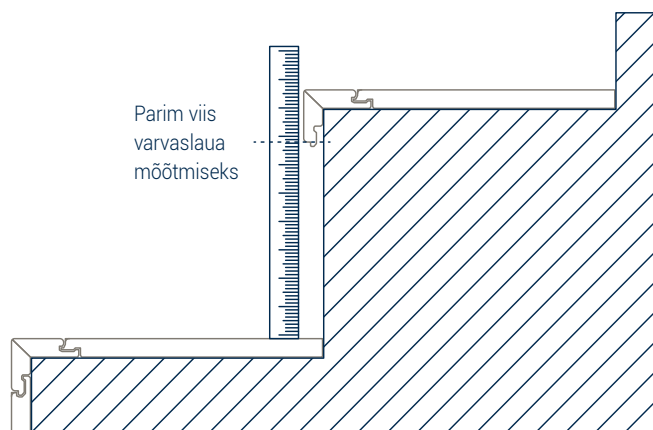
## 9. MOODULI VALMISTAMINE

Valmistage kahest lauast ja trepininast trepimoodul, kandes liimi iga detaili äärtele.

Liimimiseks kasutage liimi Tarkett White PVAc Woodfloor Glue D3 (nr 8790100).

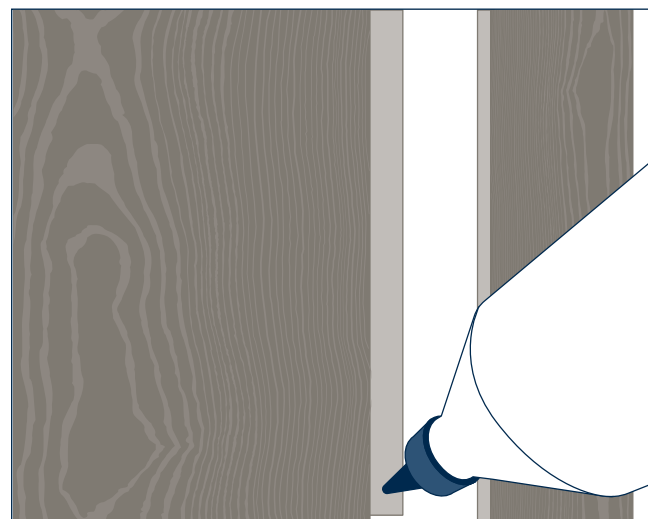
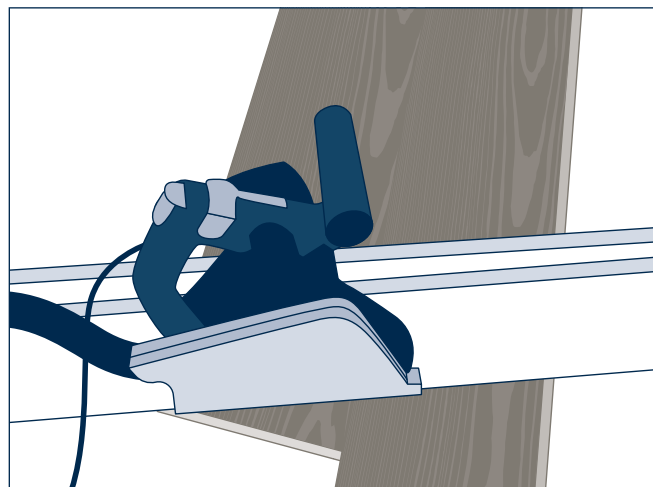


## 7. VARVASLAUA LAIUS



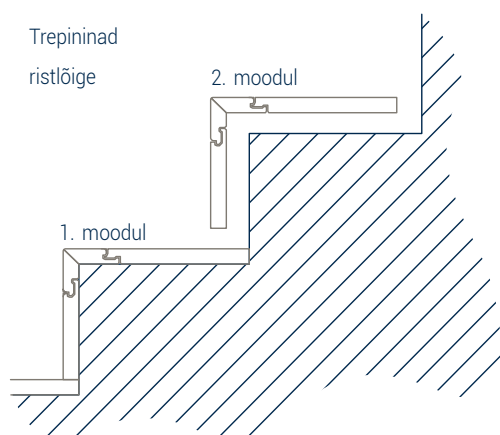
## 8. LÕIKAMINE

Astmete lõikamise parimaks viisiks on juhisega ketassae kasutamine.



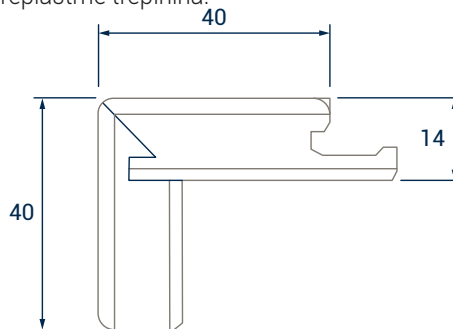
Jälgige, et varvas- ja astmelaua vaheline nurk oleks 90°. Liimitud moodul on paigaldamiseks valmis.

## 10. ALUSTAGE PAIGALDAMISEGA ALUMISEST ASTMEST JA JÄTKAKE ÜLESPOOLE



### Viimase ülemise astme paigaldamine

Ülakorruse ujuvpaigaldatud põranda puhul kasutage ülemise trepiastme trepinina.



Kasutage liimi Tarkett Parquet Adhesive D või MS (sõltuvalt aluskonstruksioonist) jäigaks liimimiseks kandes liimi peale liimikammiga.

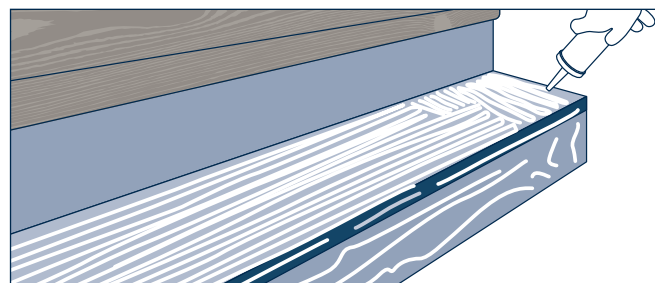
Mooduli paigalhoidmiseks kandke ehitusliimi varvaslauale ja iga astme otstele. Pärast liimi pealekandmist asetage kokkuliimitud moodul kohale ja suruge mõlemad, nii astme- kui ka varvaslaud, vastu puit- või betoonpinda.

Liimimist on parem läbi viia tööpäeva lõpul, et minimeerida treppidel käimist nende kuivamise ajal.

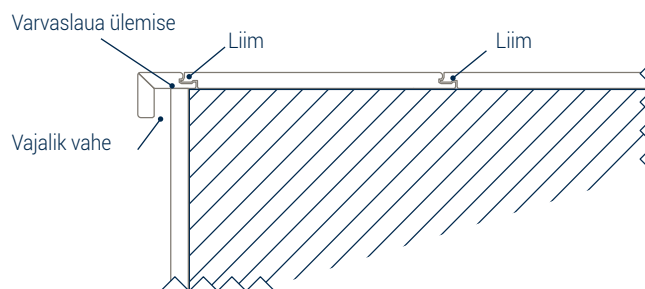
Viimase astme trepinina liimitakse viimasele ülemisele astmele, mitte selle all asuvale varvaslauale.

Hoidke paigaldamise ajal varvaslaua ja trepinina vahel 8 mm-st vahet.

Varvaslaua ülaosa peab olema viimase trepiastme aluspõrandaga samal tasemel.



Veenduge, et astmed oleksid perfektselt tasased.



**Lõppviimistluseks:** paigalduse lõppviimistluseks soovitame oma Hardwax-õlivaha põranda tööriistakomplekti.

**Hooldamine:** kuna meie trepininad on valmistatud samast materjalist kui meie puitpõrandad, järgige vastava põranda hooldamise juhiseid.

**Ujuvpaigaldus:** Vaadake paigaldamise erijuhendit.

Kõik see on kättesaadav saidil [www.tarkett.com](http://www.tarkett.com)

01/2018

**Tarkett Group**

**Peakontor**

1 Terrasse Bellini - Tour Initiale  
92919 Paris La defense - France

[www.tarkett.com](http://www.tarkett.com)

WESTERN EUROPE: Austria: Tarkett Holding GmbH, Niederlassung Wien - Tel. +43 1 47 88 062 Belgium: Tarkett Belux Sprl - Tel. +32 16 35 98 80 Denmark: Tarkett A/S - Tel. +45 43 90 60 11 Finland: Tarkett Oy - Tel. +358 9 4257 9000 France: Tarkett SAS - Tel. +33 1 41 20 42 49 Germany: Tarkett Holding GmbH, Bereich Objekt - Tel. +49 62 33 810 Greece: Tarkett Monoprosopi Ltd - Tel. +30 210 6745 340 Italy: Tarkett S.p.A. - Tel. +39 0744 7551 Luxembourg: Tarkett GDL SA - Tel. +352 949 211 8804 Netherlands: Tarkett Holding GmbH, Vestiging Nederland - Tel. +31 416 685 491 Norway: Tarkett AS - Tel. +47 32 20 92 00 Portugal: Tarkett SA - Tel. +351 21 427 64 20 Spain: Tarkett Floors S.L. - Tel. +34 91 358 00 35 Sweden: Tarkett Sverige AB - Tel. +46 771 25 19 00 Switzerland: Tarkett Holding GmbH, Bereich Objekt Schweiz - Tel. +41043 233 79 24 Turkey: Tarkett Aspen - Tel. +90 212 213 65 80 United Kingdom: Tarkett Ltd - Tel. +44 (0) 1622 854 040 EASTERN EUROPE: Baltic Countries: Tarkett Baltics: Tel. +370 37 262 220 Czech Republic: Tarkett org. slozka - Tel. +420 271 001 600 Hungary: Tarkett Polska SP Z.O.O. magyarországi fióktelepe - Tel. +36 1 437 8150 Poland: Tarkett Polska Sp. z o. o. - Tel. +48 22 16 09 231 Russian Federation: ZAO Tarkett RUS - Tel. +7 495 775 3737 Slovakia: Tarkett Polska, organizačná zložka - Tel. +421 2 48291 317 South East Europe: Tarkett SEE - Tel. +381 21 7557 649 (44) 569 12 21 Ukraine: Tarkett UA - Tel. +38 (0) 44 569 12 21 ASIA AND OCEANIA: Australia: Tarkett Australia Pty Ltd - Tel. +61 2 88 53 12 00 China: Tarkett Floor Covering (Shanghai) Co. Ltd. - Tel. +86 (21) 60 95 68 38 ext 841 North East Asia: Tarkett Hong Kong Limited - Tel. +852 2511 8716 India: Tarkett France (India Branch) - Tel. +91 11 4352 4073 South East Asia: Tarkett Flooring Singapore Pte. Ltd. - Tel. +65 6346 1585 AFRICA: USA: Tarkett International: Tel. +33 141 20 41 01 MIDDLE EAST: Tarkett Middle East: Tel. +961 1 51 3363/4 Israël: Tarkett International: Tel. +33 141 20 41 01 NORTH AMERICA: USA: Tarkett Inc. - Tel. +1 713 8695811 / Johnsonite - Tel. +1 440 543 8916 Canada: Tarkett Inc. - Tel. +1 450 293 173 LATIN AMERICA: Brazil: Tarkett - Tel. 55 12 3954 7108 Argentina - Chile - Uruguay: Tarkett Latam Mercosur - Tel. +54 11 47 08 07 72 / +54 9 11 44 46 88 82 Bolivia - Colombia - Ecuador - Panama - Paraguay - Peru - Trinidad and Tobago - Venezuela: Tarkett - Tel. +55 11 9 8410 9310 / +55 11 95494 0069 Mexico / Central America: Tarkett Latam Mexico - Tel. +55 11 98410 9310